

Kochane Biedroneczki :-)

Mamy nadzieję, że czas świąteczny, chociaż tak inny od tego, który znamy upłynął Wam w dobrej i radosnej atmosferze. Ciekawe czy chociaż część z zaproponowanych zadań wielkanocnych udało się Wam zrealizować.

Jeśli tak było bardzo się cieszymy i jesteśmy z Was bardzo dumne.

Dzisiaj rozpoczynamy nową tematykę

„W KOSMOSIE”



Kwiecień: tydzień 2

Tematyka tygodnia: „ W kosmosie”

W tym tygodniu zapraszamy Biedroneczki do odkrywania kosmosu. Dzięki zaproponowanym zadaniom, zabawom, bajkom edukacyjnym chcemy zaciekawić dzieci wiedzą o wszechświecie i wzbogacić ich słownictwo o pojęcie związane z kosmosem.

WARTO OBEJRZEĆ :

"Pan Ciekawski - podróż w kosmos" -

<https://www.youtube.com/watch?v=FDmIkrCR4AA>

"Kubuś i kosmos"- <https://www.youtube.com/watch?v=QENqiBTxqig>

"Luluś narysuj mi raketę" - <https://www.youtube.com/watch?v=K80wa5F3Sro>

"Kosmos- kołysanka dla dzieci"- <https://www.youtube.com/watch?v=zaiFXosoDEk>

Na początek zapraszamy do wysłuchania opowiadanie

"W planetarium" – słuchanie opowiadania Ewy Stadtmüller "Spacerkiem po Drodze Mlecznej".

Już sama myśl o planowanej od dawna wycieczce do planetarium wprawiała Adę w doskonały humor.

– Pani obiecała, że będziemy oglądać planety – opowiadała mamie, podskakując przy każdym

słowie. – I zobaczymy taką białą drogę...

– Drogę Mleczną – poprawił ją Olek. – Byliśmy na takiej wycieczce w tamtym roku. I widzieliśmy...

– Może nie zdradzaj wszystkich szczegółów – poprosiła mama. – Niech Ada ma niespodziankę.

I miała. Jeszcze jaką! Już sam budynek planetarium z kosmiczną kopułą zrobił na niej

duże wrażenie. Kiedy na sali zgasły światła, Duśce zrobiło się trochę nieswojo, ale gdy ujrziała

nad sobą niebo pełne gwiazd, jej zachwyty nie miał granic.

– Oto nasz Układ Słoneczny – usłyszała płynący z głośników wyraźny głos lektora.

– Ta najjaśniejsza

gwiazda w samym środku to Słońce.

– Gwiazda? – zdziwiła się Ada.

Nikt do tej pory nie powiedział jej, że Słońce jest gwiazdą... Z tym większą uwagą słuchała dalej.

– Nasza Ziemia krąży wokół Słońca – płynęła z głośnika opowieść ilustrowana ruchem planet

w przestrzeni kosmicznej (czyli nad głowami dzieci). – Możemy żyć na niej, ponieważ nie

jest ani tak zimna jak Uran czy Neptun, gdzie temperatura może spaść do dwustu stopni poniżej

zera, ani tak gorąca jak Wenus, gdzie urządzenia pomiarowe odnotowują ponad czterysta stopni na plusie.

W pewnej chwili nad głową Ady pojawiły się wszystkie planety Układu Słonecznego. Po kolei

każda z nich stawała w świetle reflektorów jak na jakiejś kosmicznej scenie.

– Oto Merkury – najmniejsza, znajdująca się najbliżej Słońca, planeta; zaraz po niej Wenus,

Ziemia, Mars, następnie Jowisz – największa ze wszystkich planet, otoczona gromadą kilkudziesięciu

księżyców, za nią Saturn, Uran i Neptun.

Pokaz tak się podobał Adzie, że przez cały dzień nie potrafiła myśleć i opowiadać o niczym innym.

Nazajutrz w przedszkolu czekała na nią kolejna niespodzianka. Po śniadaniu pani

przeczytała

fragment książki o Małym Księci, który miał własną planetę.

– Wyobraźcie sobie, że i wy macie... swoją planetę – uśmiechnęła się pani, rozdając wszystkim

styropianowe kule. – Możecie ją sami zaprojektować i ozdobić. Oto farbki, klej, bibuła, folia

aluminiowa, kolorowa plastelina i różne drobiazgi, które mogą wam się przydać. „Biedronki”

z zapalem zabrały się do pracy i już po chwili białe globy zaczęły nabierać kolorów. Wojtuś

postanowił, że jego planeta będzie podobna do Księżyca. Owinął ją srebrną folią, wyłobił nawet

kratery. Adaś oblepił swoją planetę błękitną bibułą i poprzyczepiał do niej papierowe łódki,

żeby móc żeglować do woli. Kasia pomalowała swoją kulę na zielono i oblepiła ją kolorowymi

kwiatkami. Na planecie Zosi zamieszkały małe zwierzątka, a Ada stworzyła planetę zabawek.

– Tu będą mieszkaly lalki – opowiadała, obracając ją w dłoniach – a tu misie.

Zawsze o piątej

będę zapraszała swoje koleżanki na podwieczorek.

– A kolegów? – upomniał się Bartek.

– To będzie dziewczynska planeta – wyjaśniła z naciskiem Ada.

– Będę odpoczywać na niej od kolegów... i od Olka.



Rozmowa kierowana na podstawie opowiadania

Rodzic zadaje pytania:

- Jak nazywa się miejsce, które odwiedziła grupa Ady
- Czy byliście kiedyś w planetarium?
- Co ciekawego można zobaczyć w planetarium?

Gimnastyka jest bardzo ważna, bo jak wiadomo ruch to zdrowie a zatem
zaczynamy:

Gimnastyka z kołem fortuny

<https://wordwall.net/pl/resource/1116960/gimnastyka/gimnastyka-dla-misia>

Biedroneczki, mamy dla Was wiersz o planetach. Poproście, by rodzice go
przeczytali. Spróbujcie powtórzyć nazwy planet. Żeby było ciekawiej i
śmieszniej, wymyślcie sobie mowę ufoludków i nazwy planet mówcie
kawaleczkami, o tak:

Słoń - ce, Mer - ku - ry, We - nus, Zie - mia, Jo - wisz, Sa - turn, U - ran.
Spróbuj powiedzieć tak więcej słów, ciekawe czy Wam się to u - da.



„Układ Słoneczny” - zabawa ruchowa z piłką.

Dziecko siada na przeciwko rodzica. Rodzic rzuca piłką do dziecka i podaje nazwę planet np. Jowisz, Mars.

Zadaniem dziecka jest złapać piłkę i odrzucić do rodzica.


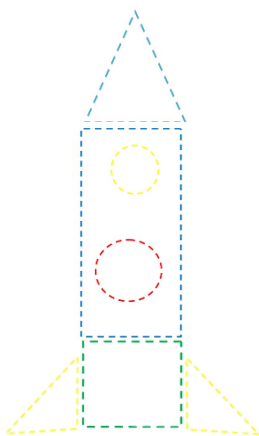
Dopiero kiedy padnie słowo „Słońce” to nie można łapać, a jeśli dziecko złapie to musi zrobić tyle:

- przysiadów/podskoków/pompek/pajacyków/skłonów- do wyboru 1 rodzaj ćwiczeń za każdą skuchę.

Zabawy plastyczne

A teraz zapraszam Was do wykonania pracy plastycznej. Mamy dla Was kilka propozycji na fajne prace plastyczne, na początek:

„Rakieta kosmiczna” -do jej wykonania będą Wam potrzebne figury geometryczne. Narysuj figury po śladzie i pokoloruj (prosimy rodziców o nazwanie tych figur), a potem spróbuj je wyciąć. Poproś rodziców, by pomogli Ci wyciąć kółka (możesz też spróbować sam). Kiedy elementy będą gotowe, naklej na kartkę wg. wzoru i zrób z nich rakieta.



„Kosmos w słoiku”. Do wykonania tej pracy będziecie potrzebować: słoika, wody, barwników, brokatu, waty i patyczka do szaszłyków. Zabarwcie wodę na ulubiony kolor, dodajcie watę do wysokości wody, dosypcie brokatu (jeśli nie macz, to nic), zamieszaj to wszystkim patyczkiem. Potem znowu włóżcie watę, tyle samo co poprzednio i zalejcie wodą, tym razem w innym kolorze, znowu dodajcie brokat i zamieszajcie patyczkiem. Możecie dać tylko jeden kolor albo kilka, to wszystko zależy od Waszej wyobraźni i pomysłowości.



<https://www.mamawdomu.pl/2015/10/galaktyka-w-sloiku.html>

Wspólne śpiewanie

A to jest nowa propozycja piosenki do nauki:

Piosenka ” W układzie słonecznym”

<https://www.youtube.com/watch?v=yxVMhKt-cvI&t=2s>



Dodatkowe zadania

Jak myślicie, czy gdzieś w kosmosie żyją Ufoludki? Chcielibyście takiego Ufoludka spotkać? To mogłoby być bardzo fajne spotkanie, może moglibyście się z nim zaprzyjaźnić. Zapraszam do obejrzenia kolejnych filmików ;-)

Kim jest Paxi?

<https://www.youtube.com/watch?v=3t9LQeY2ShA>


Paxi - Czy Marsjanie istnieją?

<https://www.youtube.com/watch?v=fWQuPIZqOUI>



Ufoludki na urlopie- Śpiewające Brzdące - piosenki dla dzieci

<https://www.youtube.com/watch?v=N1QVEO9D4Kw>

Wicie jak wygląda Pax, ale może Ufoludki wyglądają tak. Rysuj po śladzie.



Połączcie w pary takie same obrazki.



Życzę powodzenia i do usłyszenia wkrótce.
Cieplutko Was pozdrawiam
pani Ula :-)